



Novonivel® MINI

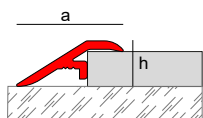
Novonivel® MINI è un profilo di transizione **della collezione di profili MINI di EMAC®**, realizzato in alluminio, progettato per risolvere discontinuità su pavimenti di basso spessore come ceramiche, vinili o moquette. Il profilo ha una facciavista discreta che permette di superare un dislivello compreso tra 4,2 e 7 mm preservando l'estetica dell'installazione. Disponibile in alluminio anodizzato argento e nero satinato.

Applicazioni


Novonivel® MINI è un profilo rampa per evitare dislivelli tra le diverse pavimentazioni in modo sicuro. Appositamente progettato per l'installazione con pavimentazioni a basso spessore di ogni tipo.

Caratteristiche generali

Materiali:	Alluminio
Lunghezza:	2,5 ml
Dimensioni:	a: 18 mm h: 4,7 - 7 mm
Imballaggio:	20 u/scatola
Finiture:	



argento satinato - 13



nero satinato - 90

Caratteristiche tecniche e prove

Lega:	6063 / T5	
Stress test:	110-130 MPa	EN 755-2
Resistenza alla trazione:	160-175 MPa	
Allungament (%)	8%	
Resistenza al fuoco:	M0 (UNE 23-727-90)	
Resistenza all'abrasione:	Molto buona	
Resistenza alla corrosione:	Molto buona	
Aspetto e colore	Eccellente	EN 12373-1
Anodizzato	Sigillo Qualanod	

Materiali



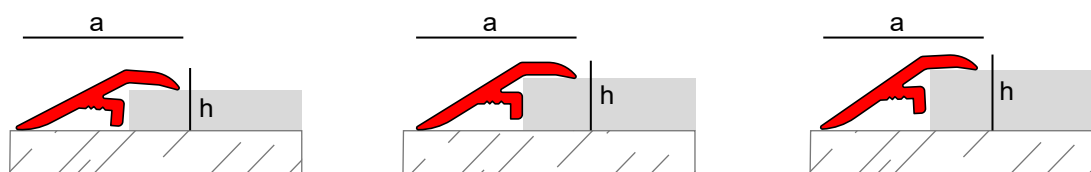
Novonivel® MINI è un profilo fabbricato tramite estrusione dell'alluminio. Questi profili sono stati anodizzati, migliorando, attraverso questo processo, la loro resistenza alla corrosione, la loro resistenza meccanica e il loro aspetto. L'anodizzato possiede il sigillo di qualità "Qualanod", che garantisce la qualità del processo e dei profili risultanti. Questo sigillo regolarizza diversi test: aspetto e colore, misure di spessore, controllo di tenuta e impregnazione, resistenza all'abrasione, resistenza alla luce, nebbia salina e immersione in acido nitrico.

L'alluminio è un materiale con eccellenti proprietà chimiche, fisiche e meccaniche. È leggero, resistente, resistente, malleabile e altamente resistente.

Installazione

Novonivel® MINI si posiziona una volta posata la pavimentazione.

1. Pulire inizialmente il profilo e la superficie dove verrà posizionato, per favorire una corretta adesione senza imperfezioni.
2. Successivamente, applicare il collante sulle facciate interne del profilo per facilitare la giunzione. È possibile utilizzare un adesivo di montaggio o collante in poliuretano o simili.
3. Allineare il profilo alla superficie e continuare a premere fino a ottenere una corretta unione
4. Rimuovere eventuali residui e lasciare asciugare



Novonivel® MINI può essere installato con pavimenti di spessore compreso tra 4,7 e 7 mm. Assicurarsi che la flangia interna sia a contatto con il rivestimento, come rappresentato nel disegno.

Per la posa di **Novonivel® MINI** è possibile utilizzare adesivo di montaggio o silicone

Pulizia e mantenimento

La pulizia è necessaria periodicamente con un panno morbido. Se si utilizza un liquido detergente neutro, si deve risciacquare con acqua fresca e asciugare per togliere l'eccesso di umidità. La sporcizia persistente si può eliminare con agenti detergenti leggermente abrasivi. All'esterno, le precipitazioni hanno la funzione di pulire.

Non si raccomanda l'uso di lana di acciaio, prodotti abrasivi, così come acidi forti (cloridrico e perclorico), basi forti (soda caustica o ammoniaca) o soluzioni gassate. Nemmeno l'acido citrico deve essere usato perché dissolve lo strato di ossido protettivo della superficie in alluminio. Le cere, vasellina, lanolina o simili non sono adeguate. Evitare solventi con haloalkanes (idrofluoroeteri o solventi clorurati) e acceleratori di polimerizzazione contenenti cloruri (usare acceleratori senza cloruri).

Informazioni tecniche

Può ricevere maggiori informazioni sulle caratteristiche tecniche dei prodotti Emac, scaricando la scheda tecnica in www.emac-italia.it

Per qualsiasi dubbio, consultare il nostro Dipartimento tecnico scrivendo a tecnico@emac.es

