



## Collezione **COLOR TOUCH**

La nuova collezione **Color Touch di EMAC®** vanta una selezionata gamma di colori di tendenza e una sensazione al tatto unica per un profilo di successo come Novosuelo/Novopared: un profilo a linee rette in alluminio, progettato come finitura per proteggere e decorare spigoli di rivestimenti ceramici, separare pavimenti, rifinire piani cucina...

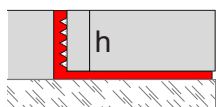
In un mondo in cui i prodotti sono molto simili visivamente, è il tatto che fa la differenza, dato che solo quando si dilettano il senso della vista e del tatto allo stesso tempo, si crea un'esperienza unica. Nasce così Color Touch Collection: **colori accattivanti e tatto morbido**, una collezione con cui poter toccare con mano la bellezza del colore.

La collezione **Color Touch** è la soluzione ideale al punto d'incontro di rivestimenti tra gli 8 e i 12 mm di spessore negli ambienti più esclusivi.

È disponibile, da un lato, nella **gamma Nature** in 4 colori: olive, sand, pink e white, orientati a ceramiche più artigianali, argilla, materiali in color crudo, non trattati e dall'aspetto organico. E per gli spazi più minimalisti e all'avanguardia, caratterizzati da geometrie, materiali industriali e da toni più freddi, proponiamo i 4 colori della **gamma Tech**: grey, anthracite, space e black.


Questa collezione è stata certificata da AITEX, che ha condotto un test di morbidezza su questi profili, unici nel settore, che ha dimostrato che la sensazione al tatto che offrono è più soffice dei capi di abbigliamento per bambini in cotone 100%.

## Caratteristiche tecniche e prove



Materiali:	Alluminio
Lunghezza:	2,5 ml
Dimensioni:	h: 8,10,12 mm
Imballaggio:	10 u/scatola

Finiture:




White touch - 172




Sand touch - 173



Grey touch - 174



Space touch - 175




Anthracite touch-176



Black touch - 177



Pink touch - 178



Olive touch - 179

## Applicazioni

Novosuelo/Novopared è un profilo pensato come parasigolo per installazioni in ceramica o come listello decorativo orizzontale e verticale. Questo profilo può essere installato anche come separatore del pavimento o transizione per pavimentazioni, finitura del piano di lavoro, ecc.

## Caratteristiche tecniche e prove

Lega:	6063 (AA y ASTM)	L-3441 (UNE 38-301-89)
Resistenza al fuoco:	M0	UNE 23-727-90
Resistenza all'abrasione:	Molto buona	
Solidez a la luz:	Eccellente	
Aspetto e colore	Eccellente	EN 12373-1
Morbidezza:	Più morbido di un body in cotone 100%	



## Materiali

I profili della collezione touch sono fabbricati tramite estrusione dell'alluminio. stán fabricados mediante extrusión de aluminio. Le finitura laccata ha una superficie omogenea e di alta qualità. La lacca ha la qualità Qualicoat, che garantisce la qualità del processo e dei prodotti finali.



L'Alluminio è un materiale dalle eccellenti proprietà chimiche e fisicomeccaniche. E' leggero, resistente, flessibile, malleabile e altamente duraturo



## Installazione

### Pareti

1. Preparare le pareti nell'angolo in cui sarà collocato il Novosuelo/Novopared . Spalmare, quindi, abbondante collante sulla parete rimanente e collocare il profilo.
2. Posizionare il Novosuelo/Novopared sull'angolo e premere in modo che il collante passi attraverso i fori lavorati nell'ala di fissaggio.
3. Posizionare le piastrelle lungo l'ala di fissaggio premendo per una migliore adesione.
4. Continuare a piastrellare fino a quando l'installazione è completa.
5. Pulire eventuale materiale residuo e lasciare asciugare



### Pavimenti

1. Stendere un'abbondante strato di collante sulla superficie dove sarà installato il pavimento.
2. Posizionare, quindi, il profilo e spingerlo in modo che il materiale di presa passi attraverso i fori lavorati nell'ala di fissaggio.
3. Posizionare una piastrella sull'ala di fissaggio del profilo e premere per un contatto ottimale con il collante.
4. Ripetere l'operazione mettendo le piastrelle su entrambi i lati del profilo finché l'installazione non è completa. Prima dell'installazione, colpire delicatamente con un martello di gomma per pareggiare il profilo con il pavimento.
5. Infine, pulire il materiale in eccesso e lasciarlo asciugare.



## Pulizia e mantenimento

La pulizia è necessaria periodicamente con un panno morbido. Se si utilizza un liquido detergente neutro, si deve risciacquare con acqua fresca e asciugare per togliere l'eccesso di umidità. La sporcizia persistente si può eliminare con agenti detergenti leggermente abrasivi. All'esterno, le precipitazioni hanno la funzione di pulire.

Non si raccomanda l'uso di lana di acciaio, prodotti abrasivi, così come acidi forti (cloridrico e perclorico), basi forti (soda caustica o ammoniaca) o soluzioni gassate. Nemmeno l'acido citrico deve essere usato perché dissolve lo strato di ossido protettivo della superficie in alluminio. Le cere, vasellina, lanolina o simili non sono adeguate. Evitare solventi con haloalkanes (idrofluoroeteri o solventi clorurati) e acceleratori di polimerizzazione contenenti cloruri (usare acceleratori senza cloruri).

## Informazioni tecniche

Può ricevere maggiori informazioni sulle caratteristiche tecniche dei prodotti Emac, scaricando la scheda tecnica in [www.emac-italia.it](http://www.emac-italia.it)

Per qualsiasi dubbio, consultare il nostro Dipartimento tecnico scrivendo a [tecnico@emac.es](mailto:tecnico@emac.es)



EXTERIOR  
OUTDOOR  
EXTERIEUR  
ESTERNO



INTERIOR  
INDOOR  
INTERIEUR  
INTERNO



PAREDES  
WALLS  
MURS  
PARETI



PAVIMENTOS  
FLOORING  
PAVEMENTS  
PAVIMENTI

Emac Complementos S.L. (Spain) [info@emac.es](mailto:info@emac.es) // Emac America L.L.C. (FL,USA) [info@emac-america.com](mailto:info@emac-america.com) // Emac Italia S.R.L. (Italy) [info@emac-italia.it](mailto:info@emac-italia.it)  
[www.emac.es](http://www.emac.es)

*I dati forniti sono meramente indicativi e sono stati ottenuti dal nostro fornitore e da Emac ®.  
In nessun caso costituiscono garanzia legale in merito a proprietà e / o funzionalità dell'applicazione del materiale*